

*Kompletný návod
na doma aj v salóne*

KYKLOS
the function of nature

 **JEAN PAUL MYNÉ®**
HAIR PROFESSIONAL

Krok 0

Čistenie pokožky hlavy



OXILOCK PLASMA RESET














Pred začatím liečby je potrebné vykonať ošetrovanie Oxilock Plasma Reset.

Prípravok použijeme na pokožku hlavy, ktorý odstráni ťažké kovy a zvyšky produktov, ak sú prítomné.

Plešatosť, rednutie a miniaturizácia vlasov

Dôvod: hormonálny | **Cieľ:** muži a ženy v menopauze
















	PREVENCIA	POPLACH	VYSOKÉ ŠTÁDIUM
OŠETRENIE	<p> JEMNÉ</p> <p>Densifying shampoo</p>  <p>+</p> <p>Intensity synergy</p>  <p>+</p> <p>Kyklos In Woman Plus alebo In Man</p> 	<p> SILNÉ</p> <p>Densifying synergy PRE</p>  <p>+</p> <p>Densifying shampoo</p>  <p>+</p> <p>Intensity synergy</p>  <p>+</p> <p>Kyklos In Woman Plus alebo In Man</p> 	<p> VEĽMI SILNÉ</p> <p>Densifying synergy PRE</p>  <p>+</p> <p>Densifying shampoo</p>  <p>+</p> <p>Densifying synergy POST / Intensity synergy</p>  <p>+</p> <p>Kyklos In Woman Plus alebo In Man</p> 
TRVANIE	Minimálne 8 úplných týždňov	Najmenej 16 striedavých týždňov	Minimálne 16 úplných týždňov
NA DOMA	 <p>Densifying shampoo každodenné použitie, v rámci starostlivosti o vlasy.</p> <p>+</p> <p>Intensity synergy raz týždenne najmenej 8 týždňov.</p> <p>+</p> <p>Kyklos In Woman Plus alebo In Man užívajte 2 tabletky denne natrvalo, ak je to možné, alebo si dvakrát do roka urobte 2/3 mesačný cyklus. Vždy 2 tabletky denne.</p>	<p>Densifying synergy PRE (ampulky raz týždenne a šampón, keď si potrebujete umyť vlasy).</p> <p>+</p> <p>Densifying shampoo podľa potreby minimálne 1x do týždňa.</p> <p>+</p> <p>Kyklos In Woman Plus alebo In Man užívajte 2 tabletky denne natrvalo, ak je to možné, alebo si dvakrát do roka urobte 2/3 mesačný cyklus. Vždy 2 tabletky denne.</p> <p>! Keď idete do salónu, vynecháte domácu liečbu.</p>	<p>Kompletná liečba (ampulky aplikujte raz týždenne a šampón, keď potrebujete umývať vlasy). Všetky týždne.</p> <p>+</p> <p>Kyklos In Woman Plus o In Man užívajte 2 tabletky denne natrvalo najmenej 16 týždňov.</p> <p>! Keď idete do salónu, vynecháte domácu liečbu.</p>
V SALÓNE	 <p>Kompletná liečba každé 2 mesiace (vykonajte prvé ošetrovanie v salóne).</p>	<p>4 Kompletné ošetrovania (ideálne prvé 2 urobte v salóne, aby bola zaručená profesionalita, zvyšné 2 si môžete vybrať, kde budú vykonané).</p>	<p>8 Kompletných ošetrovaní. 2 ošetrovania mesačne po dobu 4 mesiacov (ideálne prvé 2 urobte v salóne, aby bola zaručená profesionalita, zvyšných 6 si môžete vybrať, kde budú vykonané).</p>

Plešatosť, rednutie a miniaturizácia vlasov

Dôvod: hormonálny | **Cieľ:** ženy v plodnom veku



	PREVENCIA	POPLACH	VYSOKÉ ŠTÁDIUM
OŠETRENIE	<p> JEMNÉ</p> <p>Densifying shampoo</p>  <p>+</p> <p>Densifying synergy POST</p>  <p>+</p> <p>Kyklos In Woman</p> 	<p> SILNÉ</p> <p>Densifying synergy PRE</p>  <p>+</p> <p>Densifying shampoo</p>  <p>+</p> <p>Densifying synergy POST</p>  <p>+</p> <p>Kyklos In Woman</p> 	<p> VEĽMI SILNÉ</p> <p>Densifying synergy PRE</p>  <p>+</p> <p>Densifying shampoo</p>  <p>+</p> <p>Densifying synergy POST / Intensity synergy*</p>  <p>+</p> <p>Kyklos In Woman</p> 
TRVANIE	Minimálne 8 úplných týždňov	Najmenej 16 striedavých týždňov	Minimálne 16 úplných týždňov
NA DOMA 	<p>Densifying shampoo každodenné použitie, v rámci starostlivosti o vlasy.</p> <p>+</p> <p>Densifying synergy POST raz týždenne najmenej 8 týždňov.</p> <p>+</p> <p>Kyklos In Woman užívajte 2 tabletky denne natrvalo, ak je to možné, alebo si dvakrát do roka urobte 2/3 mesačný cyklus. Vždy 2 tabletky denne.</p>	<p>Densifying synergy PRE (ampulky raz týždenne a šampón, keď si potrebujete umyť vlasy).</p> <p>+</p> <p>Densifying shampoo podľa potreby minimálne 1x do týždňa.</p> <p>+</p> <p>Kyklos In Woman užívajte 2 tabletky denne natrvalo, ak je to možné, alebo si dvakrát do roka urobte 2/3 mesačný cyklus. Vždy 2 tabletky denne.</p> <p>! Keď idete do salónu, vynecháte domácu liečbu.</p>	<p>Kompletná liečba (ampulky aplikujte raz týždenne a šampón, keď potrebujete umývať vlasy). Všetky týždne.</p> <p>+</p> <p>Kyklos In Woman užívajte 2 tabletky denne natrvalo najmenej 16 týždňov.</p> <p>* Intensity synergy je to voliteľné. Počas analýzy sa rozhodne.</p> <p>! Keď idete do salónu, vynecháte domácu liečbu.</p>
V SALÓNE 	Kompletná liečba každé 2 mesiace (vykonajte prvé ošetrovanie v salóne).	4 Kompletné ošetrenia (ideálne prvé 2 urobte v salóne, aby bola zaručená profesionalita, zvyšné 2 si môžete vybrať, kde budú vykonané).	8 Kompletných ošetrovaní. 2 ošetrenia mesačne po dobu 4 mesiacov (ideálne prvé 2 urobene v salóne, aby bola zaručená profesionalita, zvyšných 6 si môžete vybrať, kde budú vykonané).

Postup správnej aplikácie produktov

Dôvod: plešatosť, rednutie a miniaturizácia vlasov



PÔSOBENIE ZVONKU

KROK 1

Densifying Sinergy Pre



> Naneste Sinergy (v injekčnej ampulke) na suchú pokožku hlavy miernym tlakom končekmi prstov, aby ste uľahčili absorpciu produktu. Aby ste si boli istí, že produkt aplikujete na celú oblasť, môže byť užitočné rozdeliť vlasy na časti pomocou hrebeňa.



> Nechajte pôsobiť 10 minút a zakryte plastovou čiapkou.

! V prípade **prevencia (jemné ošetrovanie)** nepoužívame ampulky Densifying PRE

KROK 2



> Naneste Fluid (šampón) na suchú pokožku s miernym masírovaním.



> Pridajte vodu, emulgujte, aby sa vytvorila ľahká pena a jemne masírujte.



> Nechajte pôsobiť niekoľko minút (cca 2-3). Potom opláchnite.

KROK 3

Densifying Sinergy Post / Intensity sinergy



> Aplikujte Sinergy (vyberte ampulku podľa navrhovaného protokolu) na pokožku hlavy miernym tlakom končekmi prstov, aby ste uľahčili absorpciu produktu.



> Nechajte pôsobiť 10 minút bez použitia plastovej čiapky.



> Na záver pokračujte v sušení bez oplachovania vlasov.

! Šampón používajte podľa potreby, pričom dbajte na to, aby ste každú ampulku Sinergy nanášali raz týždenne podľa odporúčanií.

PÔSOBENIE ZVNÚTRA

KROK 4

Užívajte 2 kapsuly denne nepretržite alebo urobte 2 cykly suplementov ročne po dobu 2/3 mesiacov v závislosti od vašej potreby, pričom si vyberte doplnok na základe navrhovaného užívania.

Požiadajte svojho dôveryhodného kaderníka alebo predajcu o radu, aby ste sa rozhodli, ktoré užívanie je pre vás to pravé.

Kompletný videonávod pre správne používanie

youtube: Jean Paul Mynè














Oskenujte QR kód pomocou vášho mobilného zariadenia

Rozsiahle alebo nepravidelné vypadávanie vlasov

Dôvod: mikrocirkulácia | **Ciel:** muži a ženy



	PREVENCIA	POPLACH	VYSOKÉ ŠTÁDIUM
OŠETRENIE	<p> JEMNÉ</p> <p>Toning shampoo</p>  <p>+</p> <p>Kyklos In Active</p> 	<p> SILNÉ</p> <p>Toning shampoo</p>  <p>+</p> <p>Densifying synergy POST</p>  <p>+</p> <p>Kyklos In Active</p> 	<p> VEĽMI SILNÉ</p> <p>Densifying synergy PRE</p>  <p>+</p> <p>Toning shampoo</p>  <p>+</p> <p>Densifying synergy POST</p>  <p>+</p> <p>Kyklos In Active</p> 
TRVANIE	Minimálne 8 úplných týždňov	Najmenej 16 striedavých týždňov	Minimálne 16 úplných týždňov
NA DOMA 	<p>Toning shampoo každodenné použitie, v rámci starostlivosti o vlasy.</p> <p>+</p> <p>Kyklos In Active užívajte 2 tabletky denne natrvalo, ak je to možné, alebo si dvakrát do roka urobte 2/3 mesačný cyklus. Vždy 2 tabletky denne.</p>	<p>Toning shampoo +</p> <p>Densifying synergy POST aspoň 4 mesiace. Dôležité aplikovať synergy aspoň raz týždenne.</p> <p>+</p> <p>Kyklos In Active užívajte 2 tabletky denne natrvalo, ak je to možné, alebo si dvakrát do roka urobte 2/3 mesačný cyklus. Vždy 2 tabletky denne.</p> <p>! Keď idete do salónu, vynecháte domácu liečbu.</p>	<p>Kompletná liečba (ampulky aplikujte raz týždenne a šampón, keď potrebujete umývať vlasy). Všetky týždne.</p> <p>+</p> <p>Kyklos In Active užívajte 2 tabletky denne natrvalo najmenej 16 týždňov.</p> <p>! Keď idete do salónu, vynecháte domácu liečbu.</p>
V SALÓNE 	<p>1 Ošetrovanie s Toning shampoo + Densifying synergy POST každé 2 mesiace.</p>	<p>4 Kompletné ošetrovania (ideálne prvé 2 urobené v salóne, aby bola zaručená profesionalita, zvyšné 2 si môžete vybrať, kde budú vykonané).</p>	<p>8 Kompletných ošetrovaní. 2 ošetrovania mesačne po dobu 4 mesiacov (ideálne prvé 2 urobené v salóne, aby bola zaručená profesionalita, zvyšných 6 si môžete vybrať, kde budú vykonané).</p>

Postup správnej aplikácie produktov

Dôvod: rozsiahle alebo nepravidłné vypadávanie vlasov



PÔSOBENIE ZVONKU

KROK 1

Densifying Sinergy Pre



> Naneste Sinergy (v injekčnej ampulke) na suchú pokožku hlavy miernym tlakom končekmi prstov, aby ste uľahčili absorpciu produktu. Aby ste si boli istí, že produkt aplikujete na celú oblasť, môže byť užitočné rozdeliť vlasy na časti pomocou hrebeňa.



> Nechajte pôsobiť 10 minút a zakryte plastovou čiapkou.

! V prípade **prevencia (jemné ošetrovanie)** a **poplach (silné ošetrovanie)** nepoužívame ampulky Densifying PRE

KROK 2



> Naneste Fluid (šampón) na suchú pokožku s miernym masírovaním.



> Pridajte vodu, emulgujte, aby sa vytvorila ľahká pena, jemne masírujte.



> Nechajte pôsobiť niekoľko minút (cca 2-3). Potom opláchnite.

KROK 3

Densifying Sinergy Post



> Aplikujte Sinergy (vyberte ampulku podľa navrhovaného protokolu) na pokožku hlavy miernym tlakom končekmi prstov, aby ste uľahčili absorpciu produktu.



> Nechajte pôsobiť 10 minút bez použitia plastovej čiapky.



> Na záver pokračujte v sušení bez oplachovania.

! V prípade **prevencia (jemné ošetrovanie)** nepoužívame ampulky Densifying POST

! Šampón používajte podľa potreby, pričom dbajte na to, aby ste každú ampulku Sinergy nanášali raz týždenne podľa navrhovaného užívania.

PÔSOBENIE ZVNÚTRA

KROK 4

Užívajte 2 kapsuly denne nepretržite alebo urobte 2 cykly suplementov ročne po dobu 2/3 mesiacov v závislosti od vašej potreby, pričom si vyberte doplnok na základe navrhovaného užívania.

Požiadajte svojho dôveryhodného kaderníka alebo predajcu o radu, aby ste sa rozhodli, ktoré užívanie je pre vás to pravé.

Kompletný videonávod
pre správne používanie

youtube: Jean Paul Mynè








Oskenujte QR
kód pomocou
vášho mobilného
zariadenia

Pokožka s lupinami, podráždenie, dysestézia a maz

dôvod: rôzne | **cieľ:** muži a ženy



	PREVENCIA	POPLACH	VYSOKÉ ŠTÁDIUM
OŠETRENIE	<p> JEMNÉ</p> <p>Libera shampoo</p> 	<p> SILNÉ</p> <p>Libera shampoo</p> <p>+</p> <p>Libera sinergy</p> 	<p> VEĽMI SILNÉ</p> <p>Libera shampoo</p> <p>+</p> <p>Libera sinergy</p> 
TRVANIE	Minimálne 8 úplných týždňov	Najmenej 16 striedavých týždňov	Minimálne 16 úplných týždňov
NA DOMA	<p>Libera shampoo každodenné použitie, v rámci starostlivosti o vlasy.</p> 	<p>Libera shampoo + Libera sinergy raz za týždeň po dobu 4 mesiacov.</p> <p>! Keď idete do salónu, vynecháte domácu liečbu.</p>	<p>Libera shampoo + Libera sinergy dvakrát týždenne počas 4 mesiacov.</p> <p>! Keď idete do salónu, vynecháte domácu liečbu.</p>
V SALÓNE	<p>1 Ošetrovanie s Libera shampoo + Libera sinergy každé 2 mesiace.</p> 	<p>4 Kompletné ošetrovania (ideálne prvé 2 urobené v salóne, aby bola zaručená profesionalita, zvyšné 2 si môžete vybrať, kde budú vykonané).</p>	<p>8 Kompletných ošetrovaní 2 ošetrovania mesačne po dobu 4 mesiacov (ideálne prvé 2 urobené v salóne, aby bola zaručená profesionalita, zvyšných 6 si môžete vybrať, kde budú vykonané).</p>

Postup správnej aplikácie produktov

dôvod: pokožka s lupinami, podráždenie, dysestézia a maz



PÔSOBENIE ZVONKU

KROK 1



> Naneste Fluid (šampón) na suchú pokožku s miernym masírovaním.



> Pridajte vodu, emulgujte, aby sa vytvorila ľahká pena, jemne masírujte.



> Nechajte pôsobiť niekoľko minút (cca 2-3). Následne opláchnite.

KROK 2

Libera Sinergy



> Aplikujte Sinergy (vyberte ampulku podľa navrhovaného užívania) na pokožku hlavy miernym tlakom končekmi prstov, aby ste uľahčili absorpciu produktu.



> Nechajte pôsobiť 10 minút bez použitia plastovej čiapky.



> Na záver pokračujte v sušení bez oplachovania.

! V prípade **prevencia (jemné ošetrovanie)**
· nepoužívame ampulky Libera Densifying

! Šampón používajte podľa potreby, pričom dbajte na to, aby ste každú ampulku Sinergy nanášali raz týždenne podľa navrhovaného užívania.

Kompletný videonávod pre správne používanie

youtube: Jean Paul Mynè



Oskenujte QR kód pomocou vášho mobilného zariadenia

